

Řepka MATIF	03.10.2022	07.10.2022	Změna	Nejnižší	Nejvyšší	Měna
listopad 2022	635	629	-6,00	619	647,5	EUR / t
únor 2023	638	638,75	+0,75	627,5	652,25	EUR / t
květen 2023	641,25	640	-1,25	630,75	654	EUR / t
srpen 2023	637	633	-4,00	627,25	649	EUR / t
listopad 2023	632,25	636	+3,75	622,75	648	EUR / t

NYSE Liffe Market: Paris, Clearing House:LCH.Clearnet

[zobrazit graf na: www](#)

Sojový šrot Rotterdam	03.10.2022	07.10.2022	Změna	Nejnižší	Nejvyšší	Měna
listopad 2022	544	546	+2,00	543	548	USD / t
prosinec 2022	0	541	+541,00	541	541	USD / t
leden 2023	0	538	+538,00	538	538	USD / t
únor 2023 - duben 2023	528	517	-11,00	515	528	USD / t
květen 2023 - říjen 2023	493	492	-1,00	491	494	USD / t

NL Soymeal HP, FOB Rotterdam

[zobrazit graf na: www](#)

Řepkový šrot Rhine	03.10.2022	07.10.2022	Změna	Nejnižší	Nejvyšší	Měna
říjen 2022	370	359	-11,00	359	374	EUR / t
listopad 2022 - leden 2022	365	355	-10,00	355	370	EUR / t
únor 2023 - duben 2023	363	351	-12,00	351	366	EUR / t
červen 2023	361	350	-11,00	350	361	EUR / t
srpen 2023 - říjen 2023	344	337	-7,00	337	346	EUR / t

Rapemeal, LWR Rhine

[zobrazit graf na: www](#)

Pšenice krmná	03.10.2022	07.10.2022	Změna	Nejnižší	Nejvyšší	Měna
listopad 2022	291,15	282,5	-8,65	280,05	292,75	GBP / t
leden 2023	295,3	284,85	-10,45	284,85	295,3	GBP / t
březen 2023	298	288,3	-9,70	288,3	298	GBP / t
květen 2023	299	292	-7,00	290,05	300	GBP / t
červenec 2023	288,35	280,85	-7,50	280,85	288,35	GBP / t

London; LIFFE

[zobrazit graf na: www](#)

Pšenice potravinářská	03.10.2022	07.10.2022	Změna	Nejnižší	Nejvyšší	Měna
prosinec 2022	356,75	347,75	-9,00	344,75	359	EUR / t
březen 2023	355	346,75	-8,25	344	357,5	EUR / t
květen 2023	354	345,75	-8,25	343	356,75	EUR / t
září 2023	329	323,25	-5,75	320,5	331,5	EUR / t
prosinec 2023	328,5	323	-5,50	320	330,5	EUR / t

NYSE Liffe Market: Paris, Clearing House:LCH.Clearnet

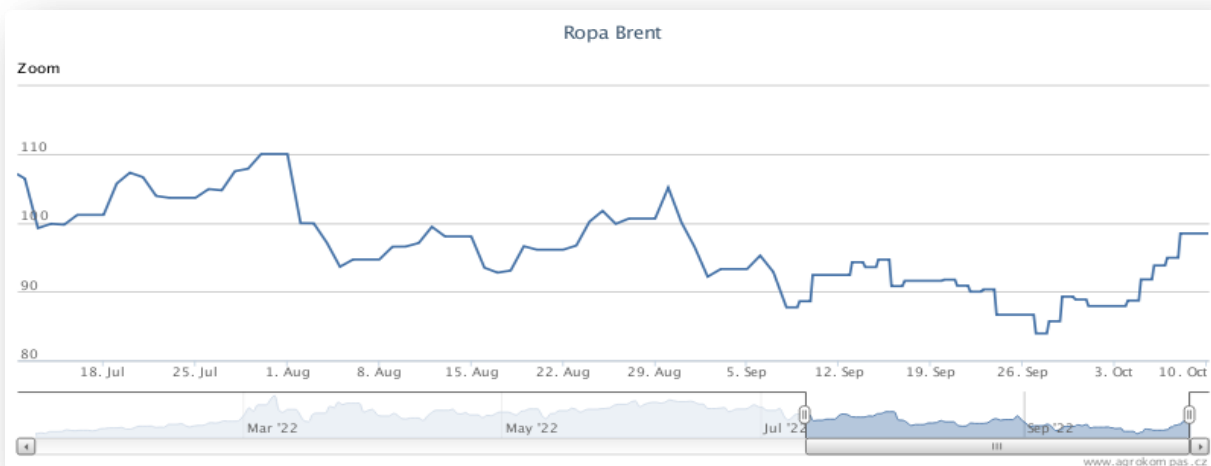
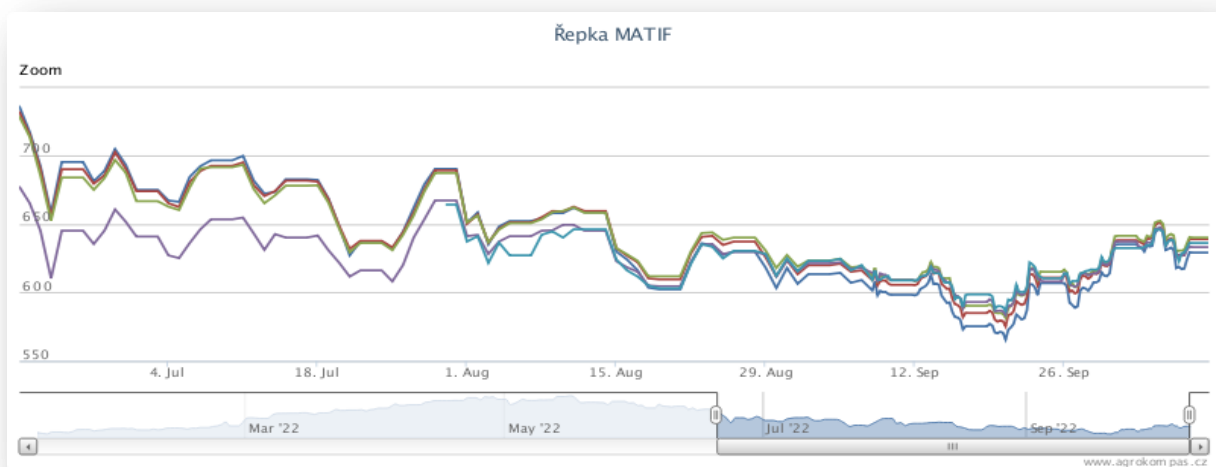
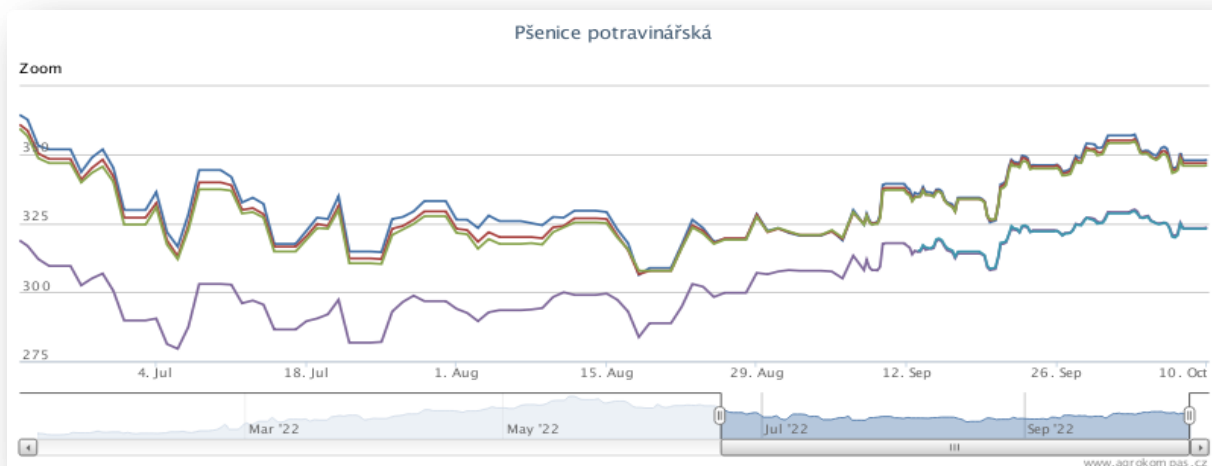
[zobrazit graf na: www](#)

Kukuřice	03.10.2022	07.10.2022	Změna	Nejnižší	Nejvyšší	Měna
listopad 2022	340,75	336,5	-4,25	336,5	344,25	EUR / t
březen 2023	341,75	336,25	-5,50	336,25	345	EUR / t
červen 2023	343	337,5	-5,50	337,5	345,25	EUR / t
srpen 2023	340,75	337,25	-3,50	337,25	342	EUR / t
listopad 2023	305	295	-10,00	295	305	EUR / t

NYSE Liffe Market: Paris, Clearing House:LCH.Clearnet

[zobrazit graf na: www](#)

Ostatní	03.10.2022	07.10.2022	Změna	Nejnižší	Nejvyšší	Měna
Řepkový olej	1430	1435	+5,00	1400	1460	EUR / t
CZK/EUR	24,553	24,471	-0,08	24,45	24,58	EUR / t
CZK/USD	25,064	25,122	+0,06	24,55	25,18	EUR / t
CZK/GBP	28,017	27,845	-0,17	27,84	28,31	EUR / t
USD/EUR	0,98	0,973	-0,01	0,97	1,01	EUR / t
Ropa Brent	87,9	98,45	+10,55	87,9	98,45	USD/barel



Více informací o dění na trhu naleznete zde:

https://www.agrokompas.cz/agro_novinky

Průměrné ceny obilovin a olejnin

komodita	02.10.2022	25.09.2022	týd. změna	jednotka
Pšenice potravinářská	1 524	1 516	0,5%	zl/tuna
Pšenice krmná	1 567	1 529	2,5%	zl/tuna
Žito potravinářské	1 219	1 216	0,2%	zl/tuna
Žito krmné	1 143	1 173	-2,5%	zl/tuna
Ječmen potravinářský	1 272	1 264	0,6%	zl/tuna
Ječmen krmný	1 307	1 300	0,6%	zl/tuna
Ječmen sladovnický	1 497	1 418	5,6%	zl/tuna
Kukuřice	1 420	1 412	0,6%	zl/tuna
Oves potravina	1 282	1 259	1,8%	zl/tuna
Oves krmný	1 203	1 175	2,4%	zl/tuna
Tritikále krmivo	1 355	1 344	0,8%	zl/tuna
komodita	02.10.2022	25.09.2022	týd. změna	jednotka
Řepka	2 961	2 884	2,7%	zl/tuna
Řepkový raf. olej	7 502	7 164	4,7%	zl/tuna
Řepkový olej sur.	7 764	7 842	-1,0%	zl/tuna
Řepkový šrot	1 538	1 539	-0,2%	zl/tuna

Průměrné ceny vepřové, hovězí, drůbeží

Vepřové	02.10.2022	25.09.2022	týd. změna	jednotka
jakost S	10 129	10 368	-2,3%	zl/tuna
jakost E	10 053	10 311	-2,5%	zl/tuna
jakost U	9 733	9 981	-2,5%	zl/tuna
jakost R	9 387	9 688	-3,1%	zl/tuna
jakost O	8 392	8 858	-5,3%	zl/tuna
jakost P	*	*	*	zl/tuna
S-P celkem	10 052	10 302	-2,4%	zl/tuna
Průměrné ceny netto (bez DPH) , podle klasifikace SEUROP po porážce chlazené				
Drůbeží	02.10.2022	25.09.2022	týd. změna	jednotka
kuře typ brojler	6 169	6 134	0,6%	zl/tuna
krůta (samec)	8 642	8 402	2,9%	zl/tuna
krůta (samice)	8 800	8 776	0,3%	zl/tuna
Hovězí 2.10.2022	živá hmotnost	týd. změna		
mladý býk (A)	11,66 zl/kg	-1,1	%	
býk (B)	11,51 zl/kg	-1,9	%	
volek (C)	- zl/kg	-	%	
kráva (D)	9,32 zl/kg	-0,5	%	
jalovice (E)	11,36 zl/kg	-1,0	%	

Průměrné ceny netto (bez DPH) , zaplacená dodavatelům, dle klasifikace SEUROP

pozn. Kurz ČNB CZK/PLN k 8.7.2022 byl 5,17 PLN

Zdroj: Ministerstwo Rolnictwa i Rozwoju Wsi, Departament Rynków Rolnych

komodita	cena	změna za týden	změna za rok	jednotka
Máslo	722	-0,2%	69%	EUR/100kg
SMP	371	-0,3%	38%	EUR/100kg
WMP	486	-1,1%	46%	EUR/100kg
Cheddar	481	-0,1%	47%	EUR/100kg
Eidam	527	-0,5%	57%	EUR/100kg
Gouda	521	0,2%	55%	EUR/100kg
Ementál	609	0,5%	33%	EUR/100kg
Sušená syrovátka	109	-2,9%	11%	EUR/100kg

zdroj: <https://ec.europa.eu/>

na závěr:

Víš, proč chlapi při rýmě umírají???

Umí číst pozpátku, zkus to taky:

"MÁ RÝMU"

"Marie, až zemřu, nesundávej mi prosím snubák."

"Proč Karle?"

"... aby Pánbůh věděl, že v pekle jsem už byl."